



УПРАВЛЕНИЕ ФЕДЕРАЛЬНОЙ СЛУЖБЫ
ГОСУДАРСТВЕННОЙ СТАТИСТИКИ
ПО СЕВЕРО-КАВКАЗСКОМУ
ФЕДЕРАЛЬНОМУ ОКРУГУ

ОСНОВНЫЕ ПОКАЗАТЕЛИ СОЦИАЛЬНО-ЭКОНОМИЧЕСКОГО ПОЛОЖЕНИЯ

январь – октябрь 2024 года

18.12.2024

Кабардино-Балкарская Республика

СОДЕРЖАНИЕ

Сводные итоги	3
Основные экономические показатели	4
Индексы промышленного производства	5
Объем работ, выполненных по виду деятельности «строительство»	6
Сельское хозяйство	7
Деятельность автомобильного транспорта	10
Оборот розничной и оптовой торговли	11
Платные услуги населению	14
Индексы цен и тарифов	17
Среднемесячная номинальная начисленная заработная плата	18

За январь-октябрь 2024 года в Кабардино-Балкарской Республике **индекс промышленного производства** вырос на 21,1% по сравнению с январем-октябрем 2023 года.

Объем отгруженных товаров собственного производства, выполненных работ и услуг собственными силами, по промышленным видам деятельности за январь-октябрь 2024 года составил **52,1 млрд рублей**, что на 22,1% больше, чем за январь-октябрь 2023 года.

Объем производства продукции сельского хозяйства всех сельхозпроизводителей (сельхозорганизации, крестьянские (фермерские) хозяйства, включая индивидуальных предпринимателей, хозяйства населения) Кабардино-Балкарской Республики в январе-октябре 2024 года составил **59,5 млрд рублей**, что в сопоставимой оценке на 4,0% больше, чем за соответствующий период 2023 года.

Объем работ, выполненных по виду экономической деятельности «Строительство» за январь-октябрь 2024 года составил **29,9 млрд рублей**, что на 2,9 % больше, чем за январь-октябрь 2023 года.

Оборот розничной торговли республики за январь-октябрь 2024 года составил **251,0 млрд рублей**, что в сопоставимых ценах на 7,6% больше, чем за январь-октябрь 2023 года.

Оборот общественного питания в январе-октябре 2024 года составил **12,5 млрд рублей**, или на 32,8% больше, чем в январе-октябре 2023 года.

В Кабардино-Балкарской Республике **среднемесячная номинальная заработная плата** работников в январе-сентябре 2024 года (включая субъекты малого предпринимательства) выросла по сравнению с соответствующим периодом 2023 года на 16,4% и составила **44 727,8 рубля**. Реальная заработная плата, рассчитанная с учетом индекса потребительских цен, увеличилась на 8,7% по сравнению с январем-сентябрем 2023 года.

ОСНОВНЫЕ ЭКОНОМИЧЕСКИЕ ПОКАЗАТЕЛИ

СЕВЕРО-КАВКАЗСТАТ

Экономические показатели

январь – октябрь 2024 г. в % к январю – октябрю 2023 г.

Индекс
промышленного
производства

121,1 ↑

Индекс производства
продукции сельского
хозяйства

104,0 ↑

Ввод в действие
жилых домов всех
форм собственности
и индивидуальными
застройщиками

125,0 ↑

Оборот розничной
торговли

107,6 ↑

Объем платных услуг
населению

107,3 ↑

Оборот общественного
питания

132,8 ↑

● Повышение

ИНДЕКСЫ ПРОМЫШЛЕННОГО ПРОИЗВОДСТВА

СЕВЕРО-КАВКАЗСТАТ

январь – октябрь 2024 г.
к январю – октябрю 2023 г.
в %

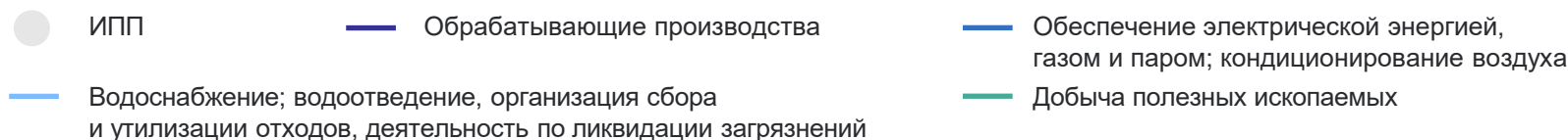
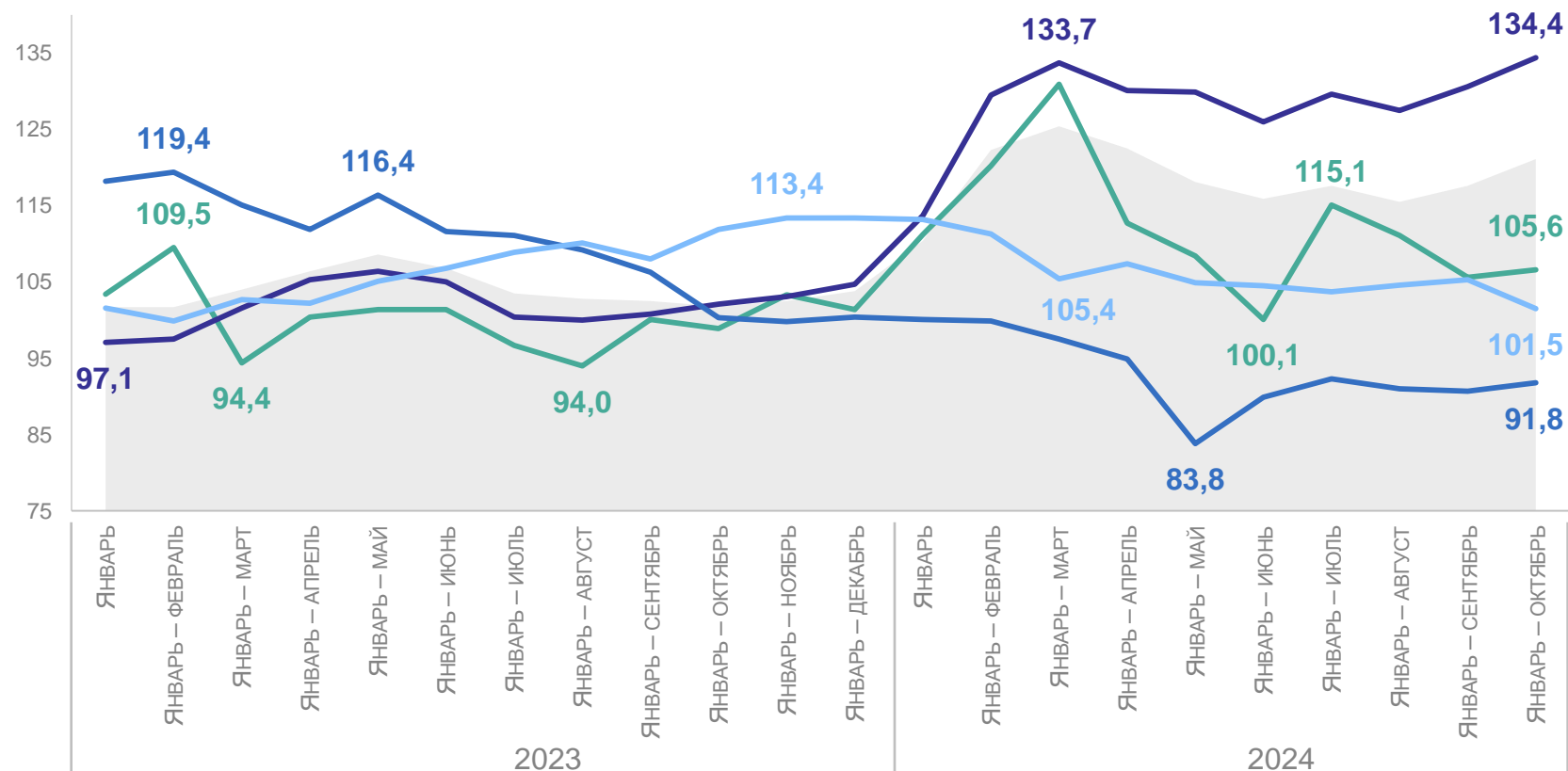
121,1 ИПП

106,6 Добыча полезных ископаемых

134,4 Обрабатывающие производства

91,8 Обеспечение электрической энергией, газом и паром; кондиционирование воздуха

101,5 Водоснабжение; водоотведение, организация сбора и утилизации отходов, деятельность по ликвидации загрязнений



ОБЪЕМ РАБОТ, ВЫПОЛНЕННЫХ ПО ВИДУ ДЕЯТЕЛЬНОСТИ «СТРОИТЕЛЬСТВО»

январь – октябрь 2024 г.

СЕВЕРО-КАВКАЗСТАТ

Объем работ всего,
по полному кругу организаций

29 900,5 млн рублей

К январю – октябрю 2023 г.

102,9% ↑

По крупным и средним
организациям

3 988,8 млн рублей

К январю – октябрю 2023 г.

104,6% ↑

Структура объема подрядных работ по виду деятельности «Строительство», в %



1

Сельское хозяйство

СЕЛЬСКОЕ ХОЗЯЙСТВО

январь – октябрь 2024 г.

СЕВЕРО-КАВКАЗСТАТ

Объем продукции

сельского хозяйства всех
сельхозпроизводителей

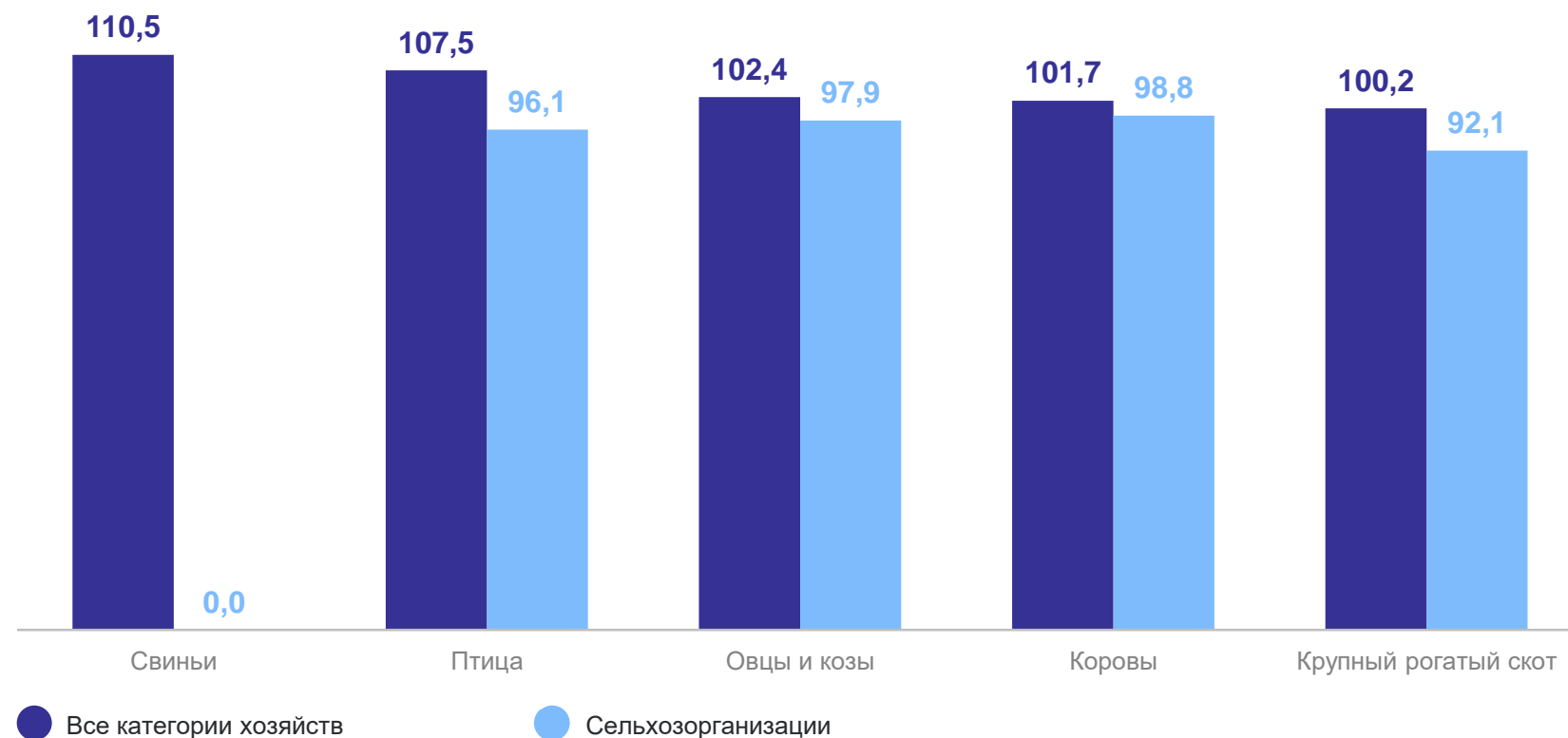
59,5 млрд рублей

К январю – октябрю 2023 г.

104,0% ↑

Поголовье скота и птицы

январь – октябрь 2024 г. в % к январю – октябрю 2023 г.



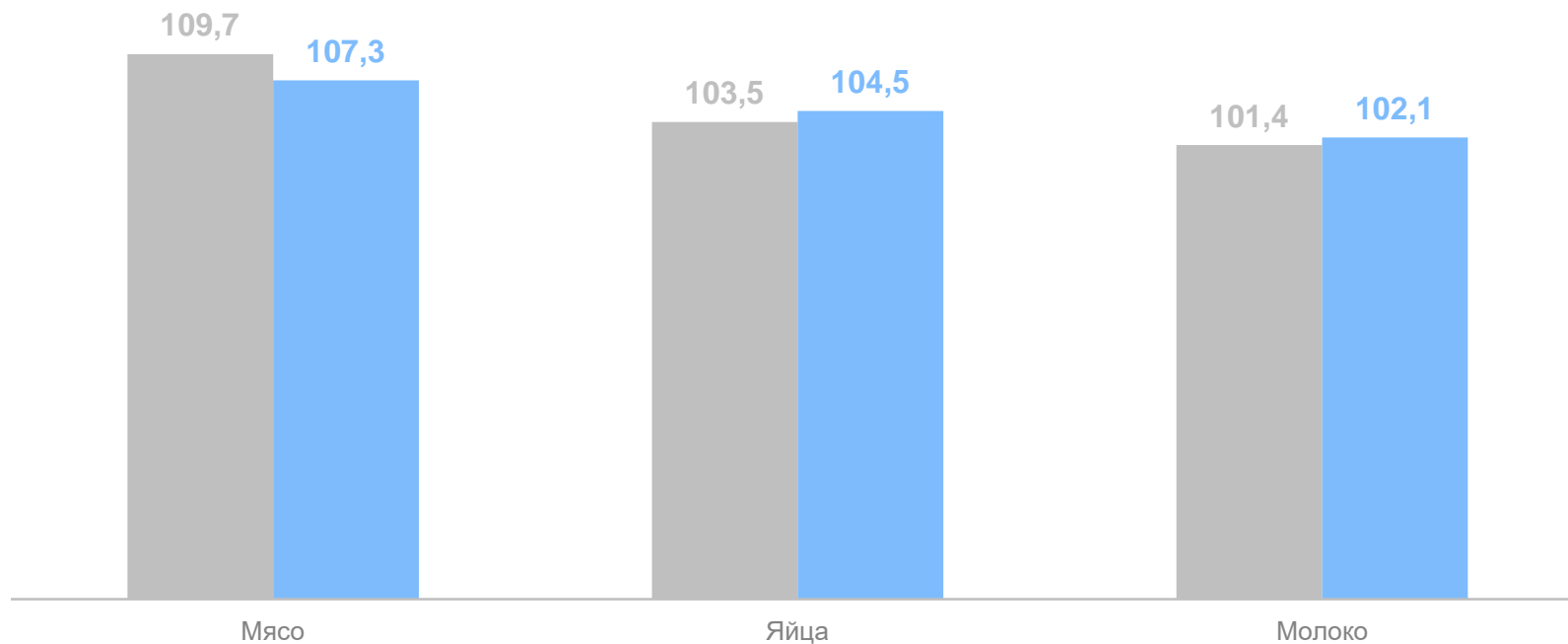
*Валовой сбор зерновых и зернобобовых культур, включая кукурузу (в весе после доработки, по расчетным данным, в хозяйствах всех категорий) в январе – октябре 2024 г. составил 991,2 тыс. тонн, что на 10,8 % меньше, чем на соответствующую дату предыдущего года.

СЕЛЬСКОЕ ХОЗЯЙСТВО

январь – октябрь 2024 г.

СЕВЕРО-КАВКАЗСТАТ

Производство основных видов продукции животноводства
в хозяйствах всех категорий



● Январь – октябрь 2023 г. в % к январю – октябрю 2022 г. ● Январь – октябрь 2024 г. в % к январю – октябрю 2023 г.

ДЕЯТЕЛЬНОСТЬ АВТОМОБИЛЬНОГО ТРАНСПОРТА

январь – октябрь 2024 г.

СЕВЕРО-КАВКАЗСТАТ

В % к январю – октябрю 2023 г.



Перевезено грузов*

340,7 тыс. тонн

103,4 ↑



Грузооборот*

15,2 млн т-км

119,8 ↑



Перевезено пассажиров

23,4 млн человек

95,9 ↓



Пассажиरोоборот

282,2 млн пасс.-км

96,9 ↓

*Без субъектов малого предпринимательства

2

Оборот розничной торговли
и общественного питания

ОБОРОТ РОЗНИЧНОЙ ТОРГОВЛИ И ОБЩЕСТВЕННОГО ПИТАНИЯ

январь – октябрь 2024 г.

СЕВЕРО-КАВКАЗСТАТ

Оборот розничной торговли, млрд рублей

В % к январю – октябрю 2023 г.



Всего по республике

251,0

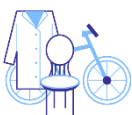
107,6 ↑



Пищевые продукты,
включая напитки
и табачные изделия

123,1

105,2 ↑



Непродовольственные
товары

127,9

110,0 ↑

ОБОРОТ РОЗНИЧНОЙ ТОРГОВЛИ И ОБЩЕСТВЕННОГО ПИТАНИЯ

январь – октябрь 2024 г.

СЕВЕРО-КАВКАЗСТАТ

Оборот общественного питания

12,5 млрд рублей

К январю – октябрю 2023 г.

132,8% ↑

Структура формирования оборота розничной торговли по хозяйствующим субъектам, в % к итогу в фактически действовавших ценах



3

Платные услуги населению

ПЛАТНЫЕ УСЛУГИ НАСЕЛЕНИЮ

январь – октябрь 2024 г.

СЕВЕРО-КАВКАЗСТАТ

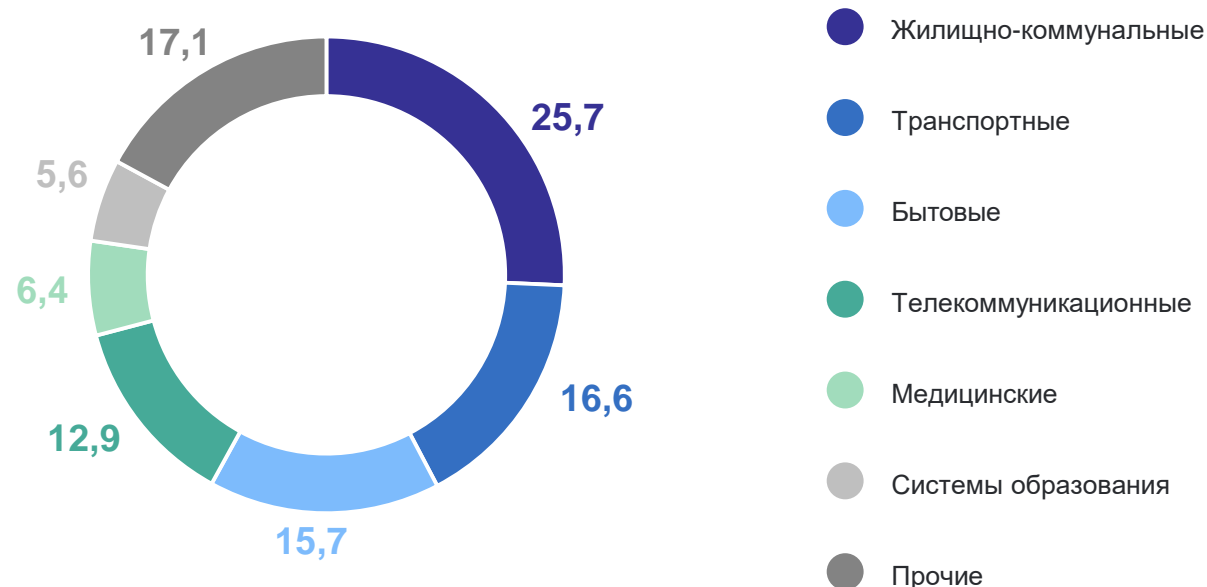
Объем платных услуг,
оказанных населению

52,3 млрд рублей

К январю – октябрю 2023 г.

107,3% ↑

Структура объема платных услуг по видам
за январь – октябрь в % к итогу

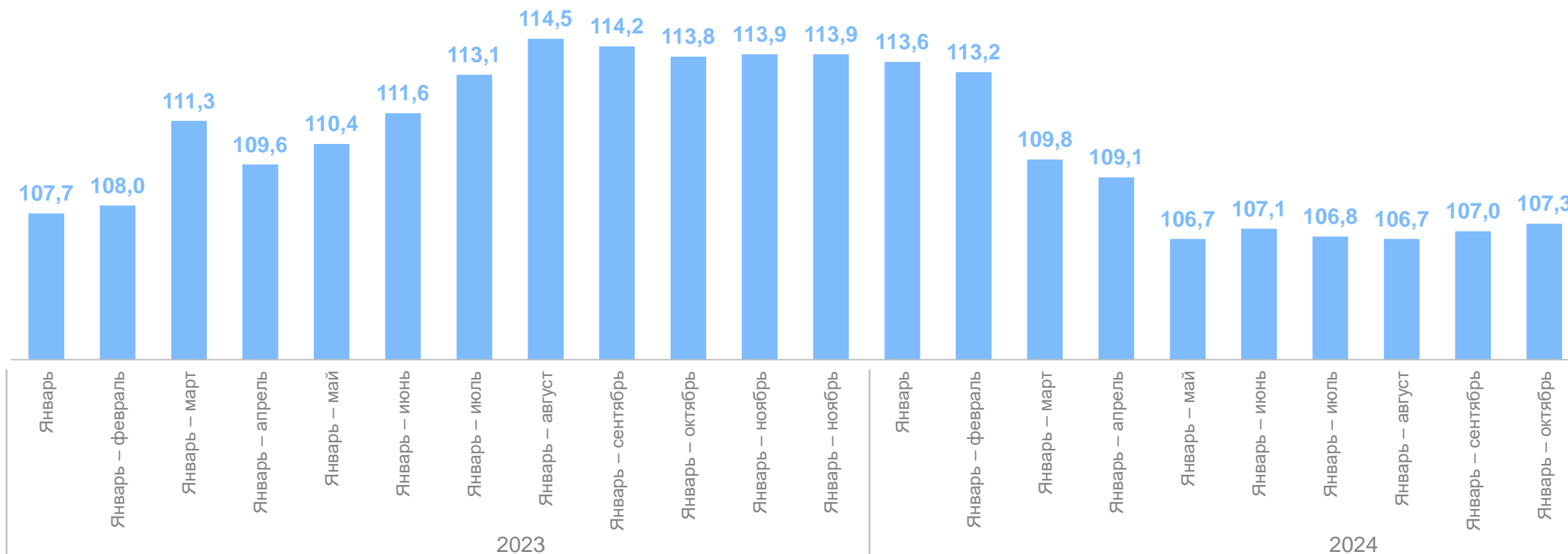


ПЛАТНЫЕ УСЛУГИ НАСЕЛЕНИЮ

январь – октябрь 2024 г.

СЕВЕРО-КАВКАЗСТАТ

Объем платных услуг населению, в % к соответствующему периоду прошлого года



ИНДЕКСЫ ЦЕН И ТАРИФОВ

октябрь 2024 г. в % к декабрю 2023 г.

СЕВЕРО-КАВКАЗСТАТ

Индекс потребительских цен
и тарифов на товары и услуги **106,4**



Сводный индекс цен на продукцию
(затраты, услуги) инвестиционного
назначения **103,7**

103,7



Продовольственные товары **107,4**



Индекс производителей промышленных
товаров, реализуемых на внутренний рынок **104,6**

104,6



Непродовольственные
товары **103,9**



Индекс производителей
сельскохозяйственной продукции **120,8**

120,8



Услуги **108,6**



Индекс тарифов на грузовые перевозки **100,0**

100,0



 Повышение

 Без изменений

СРЕДНЕМЕСЯЧНАЯ НОМИНАЛЬНАЯ НАЧИСЛЕННАЯ ЗАРАБОТНАЯ ПЛАТА

январь – сентябрь 2024 г.

СЕВЕРО-КАВКАЗСТАТ

По отдельным видам экономической деятельности, рублей

